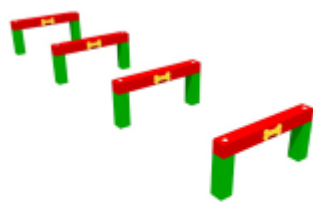


Przykładowe przeszkody



Płotki małe
nr kat. FS01



Równoważnia mała
nr kat. FS03



Równoważnia duża
nr kat. FS04



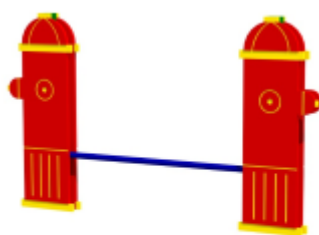
Pochylnia skośna duża
nr kat. FS06



Pochylnia łamana duża
nr kat. FS08



Pochylnia prosta
nr kat. FS09



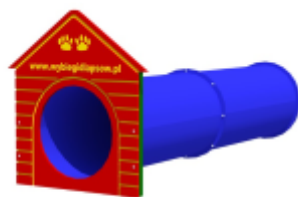
Hydrant z poprzeczką
nr kat. FS10



Przeskok pojedynczy
nr kat. FS11



Przeskok potrójny
nr kat. FS12



Tunel prosty
nr kat. FS13



Talerzyki nr kat. FS14



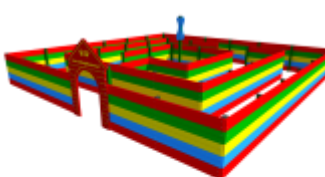
Tor z rurek
nr kat. FS15



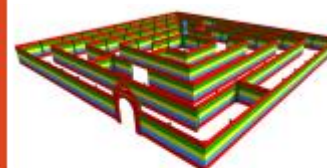
Słupki do slalomu
nr kat. FS16



Psia toaleta
nr kat. FS17



Labirynt mały
nr kat. FS18



Labirynt duży
nr kat. FS19